








Allgemeine Sicherheitshinweise

	<p>VORSICHT – Platzierung: Um einen Hot Tub aufstellen zu können, muss ein ebenerdiger Untergrund bereit gestellt werden. Hier eignet sich am Besten Beton oder Pflaster. Sollte eine Terrasse als Standort gewählt werden, muss vorab die Tragfähigkeit abgeklärt werden.</p>
	<p>VORSICHT – Ertrinkungsgefahr und Verbrennungsgefahr! Lassen Sie Kinder sowie körperlich und geistig beeinträchtigte Menschen nur unter Aufsicht im Hot Tub baden.</p>
	<p>VORSICHT – Verbrennungsgefahr! Der Ofen wird bei Benutzung sehr heiß und bei übermäßigem anfeuern besteht die Gefahr, dass Flammen aus dem Ofen schlagen. Deshalb soll nur die unterwiesene Person das Anfeuern des Ofens übernehmen. Der Ofen darf nur betrieben werden, wenn der Wasserstand über der oberen Wasserleitung des Ofens ist.</p> <p>Auf keinen Fall den Hot Tub ohne Wasser beheizen oder Wasser im Ofen ablassen, solange der Ofen noch heiß ist!</p>
	<p>VORSICHT – Stromschlaggefahr! Verwenden Sie die elektrischen Anschlüsse des Hot Tub ausschließlich mit Stromkreisen, die mit einem Fehlerstrom-Schutzschalter (FI- Schalter) abgesichert sind.</p>
	<p>VORSICHT – Inbetriebnahme und Nutzung im Winter!</p> <ol style="list-style-type: none"> 1. Lassen Sie den Hot Tub in den Wintermonaten nie unbeaufsichtigt befüllt, da bei Temperaturen unter 0°C die Wasserleitungen im System (Hydrodüsen, Luftsprudeldüsen) gefrieren. 2. Bei Temperaturen unter dem Gefrierpunkt, muss das Wasser über den Kugelhahn abgelassen werden und danach die Luftsprudel- sowie Hydrodüsen für einen Augenblick betätigt werden, sodass das restliche Wasser in den Leitungen entweicht.
	<p>VORSICHT – Reinigung!</p> <ol style="list-style-type: none"> 1. Reinigen Sie den Hot Tub nur mit milden Reinigungsmitteln. 2. Bei der Verwendung von Chlor-Tabletten ist zu beachten, dass diese nie direkt in Berührung mit der Fiberglaswanne kommen dürfen. Hierbei ist stets ein dafür vorgesehener Dosierbehälter zu verwenden. 3. Nachdem das Wasser über den Kugelhahn abgelassen ist, müssen die Hydro- und Luftsprudeldüsen kurz, für einen Augenblick, betätigt werden, sodass das Schmutzwasser aus dem System gelangt.
	<p>HINWEIS – zur Verringerung der Verletzungsgefahr</p> <ol style="list-style-type: none"> 1. Die Wassertemperatur sollte maximal 40°C betragen. Für Erwachsene gelten Temperaturen zwischen 38°C und 40°C als unbedenklich. Bei Benutzung für kleine Kinder werden niedrigere Temperaturen empfohlen. 2. Schwangere Frauen sollten die Wassertemperatur auf höchstens 38°C beschränken, da höhere Temperaturen gerade in den ersten Schwangerschaftsmonaten möglicherweise zu Schäden am ungeborenen Kind führen können. Zur Absicherung ist es ratsam, vor dem Gebrauch den Hausarzt zu kontaktieren. 3. Der Konsum von Alkohol, Drogen oder Medikamenten, vor oder während der Nutzung des Hot Tub, kann durch die hohe Wassertemperatur zu Bewusstlosigkeit führen. Bitte beachten Sie hierbei die Ertrinkungsgefahr. 4. Personen mit Übergewicht, hohem Blutdruck, Herz-Kreislaufstörungen oder Herzkrankheit sowie Personen die an Diabetes leiden, sollten vor Benutzung des Hot Tub ihren Arzt zu Rate ziehen.

Die Benutzung des Hot Tub erfolgt auf eigene Gefahr. Hierfür wird keine Haftung übernommen.
Für entstandene Sachschäden durch unsachgemäße Benutzung haftet der Mieter.